




Mint

La versatilità è la peculiarità di Mint, disponibile in due dimensioni da applicare a soffitto o a parete. Come in tutte le storie, spesso un solo particolare può cambiare il ritmo del racconto ed in questo caso la scintilla non può che essere la luce. Mint, infatti, è disponibile con tre sorgenti luminose diverse, per illuminare ogni spazio e regalare effetti mai banali, grazie all'unione del diffusore esterno in vetro bianco opalino e il diffusore interno in polietilene bianco. Nulla è scontato e va scoperto pagina dopo pagina.

Versatility is Mint's peculiarity. It's available in two sizes and can be mounted on a ceiling or wall. As in all stories, often only one detail can change the pace, and in this case the spark is definitely light. In fact, Mint comes with three different light sources to illuminate every space and create an effect that is anything but dull. This is because it combines an external diffuser in white opal glass and an internal one in white polyethylene. Nothing is obvious and should be discovered page after page.

Designer: **Prandina**



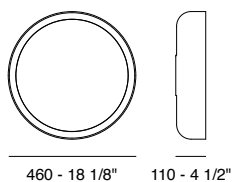
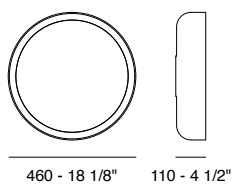
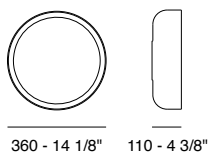


La lampada Mint accosta un diffusore esterno in vetro bianco opalino e uno interno in polietilene bianco; il risultato che ne deriva è una forma molto gradevole, con un effetto di sovrapposizione che rende l'intero design davvero affascinante.

Mint combines an external diffuser in white opal glass and an internal one in white polyethylene; the result is a very pleasant shape with an overlapping effect that makes the whole design really fascinating.





Mint | Dati tecnici | Technical data

Mint W3

LED 14,2W - 3000K (2485 lm) - IP20 - Dimmable trailing edge

Diffuser: Inner: white roto-moulded polyethylene
Outer: satin opal white glass

Mint W4

Light source options:

1x40W FSC 2Gx13 - IP20

LED 16W - 3000K (2984 lm) - IP20 - Dimmable trailing edge

Diffuser: Inner: white roto-moulded polyethylene
Outer: satin opal white glass

Mint W5

Light source options:

1x55W FSC 2Gx13 - IP20

LED 23,6W - 3000K (4476 lm) - IP20 - Dimmable trailing edge

Diffuser: Inner: white roto-moulded polyethylene
Outer: satin opal white glass



Satin opal
white