



Cpl

DESIGN BY
CHRISTIAN PLODERER
1998

^{IT} Il filo narrativo di questa storia è l'astrazione di una perfetta forma cilindrica, divenuta elemento caratterizzante di un'intera collezione di lampade. Evoluzione di un vetro soffiato che si declina in versioni da tavolo, parete, sospensione e terra, Cpl è una storia che dal 1998 continua ancora oggi con rinnovato successo, rappresentando con coerenza la cifra stilistica di Prandina, coniugando il suo disegno essenziale alla ricerca di nuove finiture.

^{EN} The narrative thread of this design is the concept of a perfect cylindrical shape, which has become the defining feature of an entire collection. This evolved blown glass comes in table, wall, suspension, and floor versions. The Cpl product range began in 1998 and continues today with renewed success, consistently representing Prandina's style and combining essential design with the search for new finishes.

**DISCOVER MORE AT
PRANDINA.IT**

^{IT} In questa pagina: **Cpl S1**, versione a sospensione con finitura bianco opalino.
^{EN} On this page: **Cpl S1**, suspension version with opal white finish.



^{IT} In questa pagina: **Cpl Small T1**, versione da tavolo con finitura bianco opalino. ^{EN} On this page: **Cpl Small T1**, table version with opal white finish.

^{IT} Nella pagina successiva: **Cpl F7**, versione da terra con finitura rame. ^{EN} On the next page: **Cpl F7**, floor version with copper finish.



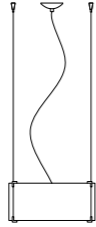
Technical Information

S SUSPENSION, T TABLE, F FLOOR, W WALL, C CEILING

Models



S1
Ceiling Rose Ø 120 mm
Cable 2000 mm
Diffuser Ø 240 mm H 330 mm



S7
Ceiling Rose Ø 120 mm
Cable 2000 mm
Diffuser Ø 480 mm H 210 mm



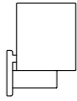
SMALL T1
Diffuser Ø 180 mm H 330 mm



F1
H 1820
Diffuser Ø 240 mm H 450 mm
Base Ø 300 mm



F7
H 1818
Diffuser Ø 480 mm H 210 mm
Base Ø 360 mm



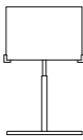
MINI W1
D 100 mm H 138 mm
Diffuser Ø 90 mm
Wall attachment Ø 70



T1
Diffuser Ø 240 mm H 330 mm



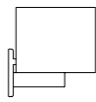
T3
Diffuser Ø 240 mm H 450 mm



T30
H 490 mm
Diffuser Ø 300 mm H 210 mm
Base Ø 240 mm



MINI W3
D 130 mm H 160 mm
Diffuser Ø 120 mm
Wall attachment Ø 90



MINI W5
D 160 mm H 170 mm
Diffuser Ø 150 mm
Wall attachment Ø 90

Models

Technical Information

S SUSPENSION, T TABLE, F FLOOR, W WALL, C CEILING

Suspension

S1 / S7

^{IT} **Struttura:** metallo cromato o nichelato spazzolato. **Rosone a soffitto:** bianco o cromo. **Diffusore:** vetro soffiato.

^{EN} **Structure:** chrome or brushed nickel metal. **Ceiling rose:** white or chrome. **Diffuser:** blown glass.

LED E27



US VERSION AVAILABLE

Table

SMALL T1 / T1 / T3 / T30

^{IT} **Struttura:** metallo cromato o nichelato spazzolato. **Diffusore:** vetro soffiato.

^{EN} **Structure:** chrome or brushed nickel metal. **Diffuser:** blown glass.

LED E27



US VERSION AVAILABLE

Floor

F1 / F7

^{IT} **Struttura:** metallo cromato o nichelato spazzolato. **Diffusore:** vetro soffiato.

^{EN} **Structure:** chrome or brushed nickel metal. **Diffuser:** blown glass.

LED E27



US VERSION AVAILABLE

Wall

MINI W1 / MINI W3 / MINI W5

^{IT} **Struttura:** alluminio cromato o verniciato bianco opaco. **Diffusore:** vetro soffiato opalino satinato o lucido. Protezione IP44 in pyrex satinato.

^{EN} **Structure:** chrome or matt white painted aluminium. **Diffuser:** satin opal white or glossy white blown glass. IP44 protection.

MAX 1x60W G9



US VERSION AVAILABLE

Finishes

Opal White

S1 / S7 / SMALL T1 / T1 / T3 / T30 / F1 / F7 / MINI W1 / MINI W3 / MINI W5

Glossy White

MINI W1 / MINI W3 / MINI W5

Clear Crystal

S1 / T1 / T3 / F1

Opal Red

S7 / F7

Mirror

S7 / F7

Copper

S7 / F7